

Elektrikli Süpürge

Kullanıcı El Kitabı

VC07R302*** Series

- Bu üniteyi çalıştırmadan önce, lütfen talimatları dikkatli bir şekilde okuyun.
- Yalnızca iç mekan kullanımı içindir.



SAMSUNG

İçindekiler

EMNİYET KURALLARI

Gerekli Emniyet Uyarıları 3-4

CİHAZIN TANIMI

Cihazın Ana parçaları ve Aksesuarlar 4

Cihazın Ana Parçaları Detay 4-5

TEKNİK ÖZELLİKLER

Montaj Kullanım 6-9

Hazne Kullanımı 6

Hortum Kullanımı 7

Süpürme Uçları Kullanımı 7-9

TEMİZLEME VE BAKIM

Temizleme ve Bakım 9

Hazne Temizliği 9

Motor Koruma Filtresi Temizliği 9

Teknik Servis Öncesi Kontrol Edilmesi 10

Gerekenler

TAŞIMA VE NAKLIYE

Cihazı Taşıma Kuralları 11

Ekler ve Yetkili Servis

Listesi 12-16

EMNİYET KURALLARI

- Emniyet kurallarını mutlaka okuyunuz.
- Cihaz ve kablosunu 8 yaşından küçük çocukların erişemeyeceği şekilde saklayınız.
- Cihazın güvenli bir şekilde kullanılmasıyla ilgili kendilerine talimat verilmiş tehlikeler taraflarınca anlaşılmışsa 8 yaş üzeri çocuklar, zihinsel yetenek eksikliği bulunan veya tecrübe eksikliği olan kişiler tarafından kullanılabilir.
- Cihazın güç ve gerilim şebekesine uygun olduğuna emin olunuz.
- Cihazı emniyetli ve en az 10 A'lık sigorta bağlı bir prize takarak kullanınız.
- Cihazı taşımadan ve bakım yapmadan önce mutlaka fişini çekiniz.
- Kabloyu sıkıştırmayınız, bükmeyiniz ve keskin kenarlı yerlerden geçirmeyiniz.
- Kablo üzerinde herhangi bir hasar var ise cihazınızı çalıştırmayınız. Hasarlı kabloyu değiştirmek üzere en yakın yetkili servise başvurunuz.
- Cihazınızı çalışır durumda bırakıp gitmeyiniz. Çocuklardan, engellilerden ve aşırı yaşlılardan uzak tutunuz, kullanmalarına müsaade etmeyiniz.
- Merdivenleri temizlerken, cihaz kullanıcıdan aşağıda kalmalıdır.
- Arızalı cihazı kullanmaya çalışmayınız.
- Hortumu ve emiş ağzını insanlara ve hayvanlara doğru tutmayınız.
- Cihazı suyla temas ettirmeyiniz.
- Asitler, aseton, solventler cihaza zarar verir ve korozyona yol açar.
- Yalnızca orijinal parça ve aksesuar kullanınız.
- Cihaza sıvı emdirmeyiniz.
- Cihazınızı uzatma kablosu ile kullanmayınız.

Turkish



Bu Ürünün Doğru Şekilde Atılması (Atık Elektrikli ve Elektronik Cihazlar)

(Ayrı toplama sistemlerine sahip ülkeler içindir)

Ürünün, aksesuarların veya ilgili belgelerin üzerinde bulunan bu işaret, ürünün ve elektronik aksesuarlarının (örn. şarj cihazı, kulaklık, USB kablo) kullanım ömrü sonunda diğer ev atıklarıyla birlikte atılmaması gerektiğini belirtir. Atıkların kontrolsüz olarak imha edilmesinin çevre ve insan sağlığı üzerindeki zararlı etkisini engellemek için lütfen bunu diğer atık türlerinden ayırın ve malzeme kaynaklarının sürdürülebilir şekilde yeniden kullanılabilmesi için geri dönüştürülmesini sağlayın. Ev kullanıcıları, bu ürünü çevresel açıdan güvenli bir geri dönüştürme işlemi için nereye ve nasıl ulaştıracakları hakkında ayrıntılı bilgi için ürünü satın aldıkları bayi ile veya yerel resmi makamla irtibat kurmalıdır.

İş kullanıcıları tedarikçileri ile irtibat kurup satın alma sözleşmesinin hüküm ve koşullarına bakmalıdır. Bu ürün ve ürünün elektronik aksesuarları, imha için diğer ticari atıklarla karıştırılmamalıdır.

-
- Cihazı belirtilen durumlar haricinde parçalarına ayırmayınız.
 - Cihazı kullanırken filtrenin doğru ve tam yerleştirildiğinden emin olunuz. Bu motorun arızalanmasına veya kullanım ömrünün azalmasına neden olabilir.
 - Cihazı insan ve hayvan temizliğinde kullanmayınız.
 - Cihazınız ev kullanımı için olup ticari kullanıma uygun değildir.
 - Filtresiz temizlik yapmayınız.

⚠ DİKKAT : Cihazınıza benzin, tiner ve benzeri yanıcı maddeleri, 60 °C den daha yüksek sıcaklıklardaki toz ve yangın tehlikesi oluşturacak cisimleri, sağlığa zararlı atıkları ve su benzeri sıvıları emdirmeyiniz

CİHAZIN TANITIMI

Cihazın ana parçaları ve aksesuarlar aşağıda açıklanmıştır.

GÖVDE GRUBU

Bu grup motor, üst kapak, açma kapama düğmesi, kablo sargı düğmesi, toz toplama bölümü ve diğer tüm fonksiyonel üniteleri kapsamaktadır.

- | | |
|-----------------------------|---------------------------------------|
| A1 - Gövde | A12 - Yatak Park Pozisyonu Kızağı |
| A2 - Taşıma Sapı | A13 - Hava Çıkış Filtresi |
| A3 - Açma / Kapama Düğmesi | A14 - Sünger Filtre |
| A4 - Kablo Sargı Düğmesi | A15 - Filtre Kapağı |
| A5 - Emiş Gücü Ayar Düğmesi | A16 - Filtre Kapağı Kilitleme Mandalı |
| A6 - Hazne | A17 - Motor Koruma Filtresi |
| A7 - Hazne Kapağı | A18 - Fişli Kablo |
| A8 - Hazne Taşıma Sapı | A19 - Vortex Aparatı |
| A9 - Hazne Çıkarma Düğmesi | A20 - Hazne Kapağı Açma Düğmesi |
| A10 Emiş Ağzı | |
| A11 Tekerlekler | |

BORU VE HORTUM GRUBU

Bu grup elastik hortum grubu ve teleskopik borudan oluşmaktadır.

B1 - Elastik Hortum

B2 - Teleskopik Boru

B3 - Hortum Gövde Bağlantısı

B4 - Ergonomik Tetik

AKSESUAR GRUBU

Süpürgenin değişik fonksiyonları için değişik aksesuarlar kullanılabilir.

C1 - Aksesuar Tutucu

C2 - Dar Uçlu Boru

C3 - Yuvarlak Fırça

C4 - Koltuk Temizleme Aparatı

C5 - Yüksek Verimli Süpürme Ucu

TEKNİK ÖZELLİKLER

Model: VC07R302****Series

Voltaj : 230V AC 50Hz

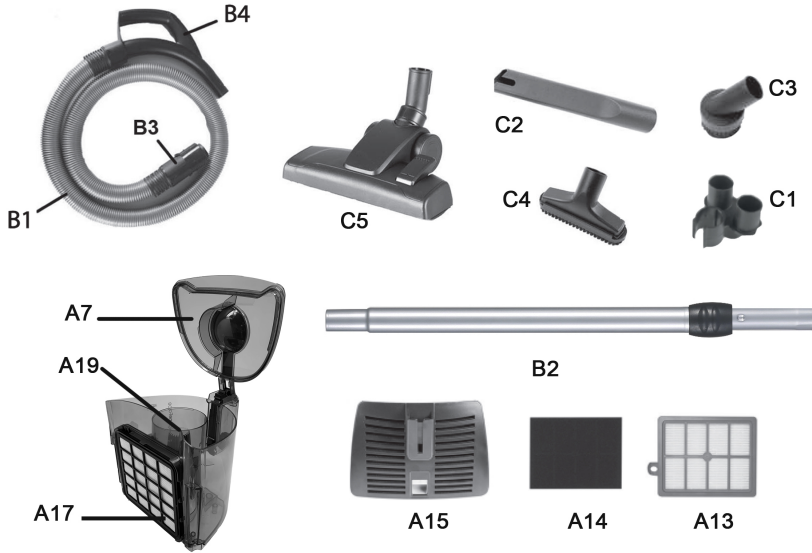
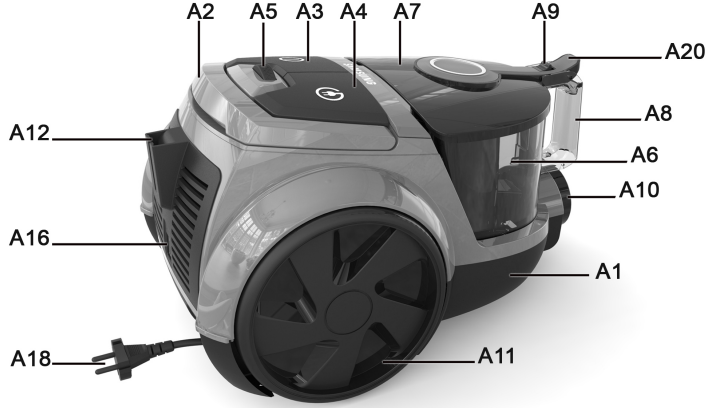
Güç : 750W Max.

Emiş Gücü : 200W

Elektrik İzolasyonu : II

Güç Kablosu Boyu : 5m

- Samsung'un çevre taahhütleri ve REACH gibi ürüne özgü düzenleme zorunlulukları hakkında bilgi için şu adresi ziyaret edin: samsung.com/uk/aboutsamsung/samsungelectronics/corporatecitizenship/data_corner.html



MONTAJ KULLANIM

Toz haznesini (A6) çıkarmak için, hazne çıkarma butonuna (A9) basarak hazneyi yukarı doğru çekiniz. Motor koruma filtresinin (A17) yerinde olup olmadığını kontrol ediniz. Motor koruma filtresi yerine takılı olmadığında süpürge çalışır fakat yeterli emiş yapamaz. Yerine takılı değil ise takınız.

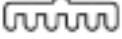


Hortum ve gövde bağlantısını (B3) emiş ağzına (A10) takınız.Elastik hortuma (B1) yapacağınız işleme uygun olarak teleskopik boruyu (B2) ve aksesuarları takınız.



Etkili bir temizlik için aksesuarları aşağıdaki şekilde kullanınız ; Yüksek verimli süpürme ucu (C5) iki farklı seçenek bulundurur

- Halı ve kilim gibi yüzeylerin temizliğinde pedallı süpürme ucu  konumunda kullanılır.


- Parke, fayans, mermer gibi sert yüzeylerin temizliğinde pedallı süpürme ucu  konumunda kullanılır.

- Dar uçlu boru (C2); radyatör, çekmece, köşe ve benzeri dar alanlardaki toz, kırıntı ve benzeri küçük parçaları almak için kullanılır.

- Ucuna bir şey takmadan teleskopik boru (B2); kırıntı, tüy v.b. emmekte kullanılabilir.

- Yuvarlak fırça (C3), perde, rafların, kitaplıkların, lambaların, abajurların, mobilyaların, giysilerin, elektronik aletlerin v.b. üzerindeki tozları süpürmekte kullanılır.Kullanılırken tetik ya da uzatma borusu ucuna takılır.

- Koltuk temizleme aparatı (C4); yastık, şilte, minder, koltuk yüzeylerinin temizlenmesinde kullanılır



Fişli kabloyu, fiş kısmından tutarak istenilen uzunluğa kadar çekiniz ve elektrik fişini prize takınız. Cihazınızı açma / kapama düğmesine basarak çalıştırınız.



Emiş gücünü, cihaz üzerinde bulunan emiş gücü ayar düğmelerini kullanarak dilediğiniz gibi ayarlayabilirsiniz..

Kullanım sona erdikten sonra,

- Cihazı durdurunuz ve elektrik fişini prizden çıkarınız.
- Kablo sargı düğmesine (A4) basarak kabloyu sarınız Ayrıca kabloyu hafifçe kendinize doğru çekip bırakmanız kabloyu sarmakta size yardımcı olacaktır.
- Taşıma sapı ile haznenin taşınması sırasında ve/veya hazne düşürüldüğünde, toz sızıntısı olabilir.

⚠ DİKKAT : Sadece kuru kablo sarılmalıdır. Kablo ıslak veya nemli ise sarılmadan önce iyice kurulanmalıdır.



Cihazınızı kullanmadığınız zamanlarda süpürme ucunu, borular ve hortumla beraber yatay veya dikey park pozisyonu kızağına (A12) yerleştiriniz.

TEMİZLEME VE BAKIM

- Temizlik ve bakım işlerinden önce mutlaka cihazı durdurunuz ve fişi prizden çıkarınız.
- Hazne çıkarma butonuna (A9) basarak hazneyi (A6) yerinden çıkarınız.
- (A20) kapak açma butonuna basarak hazne kapağını açınız.
- Hazne içindeki tozu hazneyi ters çevirerek boşaltınız.
- Hazneyi yerine yerleştiriniz.



Dilerseniz hazneyi (A6) ve hazne kapağını (A7) ılık su ile yıkayabilirsiniz. Yerine takmadan önce tamamen kurduğuna emin olunuz.

⚠ DİKKAT : Verimli bir temizlik için hazne içerisinde bulunan vortex aparatı (A19) takılı olmalıdır. Haznenin temizliği sırasında parçanın yerine takılı olduğunu kontrol ediniz.

⚠ DİKKAT : Toplanan tozun haznenin üzerinde bulunan max. seviye işaretinin üzerine çıkmasına izin vermeyiniz.

- Hazne üzerindeki motor koruma filtresinin (A17) temizliği periyodik olarak kontrol edilmeli ve gerektiğinde ılık su ile yıkanmalıdır. Bu temizlik için motor koruma filtresini hazne üzerindeki yerinden çıkarınız. Filtreniz hasarlı veya yırtılmış ise, yenisi ile değiştiriniz. Yeni filtreyi yetkili servislerimizden temin edebilirsiniz.

Daha iyi bir performans için, her kullanımdan sonra motor koruma filtresini (A17) temizleyiniz. Ancak deterjan vb. kimyevi maddeler kullanmayınız.

⚠ DİKKAT : Motor koruma filtresi yıkanabilir. Ancak filtreyi yıkamanız durumunda tekrar kullanmadan önce tamamen kuruması beklenmelidir.



Yalnızca orijinal aksesuar ve parça kullanmanız, etkili bir temizlik için önemlidir. Aynı zamanda cihazınızın ömrü ve garantisi bakımından gereklidir.

Cihazınızın filtresini temizlemek için ; filtre kapağı kilitleme mandalına (A16) basarak filtre kapağını (A15) yerinden çıkarınız.



*Süpürgeyi Servise Götürmeden Önce Yapılması Gerekenler :

- Cihazın fişinin prize uygun ve tam temaslı olduğuna dikkat ediniz.
- Cihazınız yine de çalışmıyorsa prizinize bağlı sigortanın atıp atmadığından emin olunuz. Sigortanızın anma akımının min.10 A (ve w-otomatın gecikmeli tip) olmasına dikkat ediniz.
- Cihazınız çalışıyor ancak emiş yapmıyor ise, hortumun, filtrelerin, boruların ve fırçaların tıkanıp tıkanmadığını kontrol ediniz. Tıkalı ise temizleyip delikleri tam açınız.

Cihazınızda oluşan sorunları aşağıdaki yöntemlerle çözemiyorsanız Cihazınızı bir Samsung servisine götürünüz ;

SORUN

Emiş gücü yetersiz.

NEDENİ

Filtre takılmamış olabilir

Fırça, hortum veya boru tıkanmış olabilir.

Filtreler kirlenmiş olabilir.

Emiş ayarı uygun konumda olmayabilir.

Toz haznesi dolmuş olabilir

ÇÖZÜM

Motor koruma filtresini yerine takın..

Tıkanık olan bölgeleri temizleyin

Filtreleri temizleyin ya da değiştirin

Emiş ayarını uygun zemine göre ayarlayın.

Hazneyi temizleyin.

Elektrik çarpmıyor

Cihazınız toz hazneli bir süpürge olduğu için statik elektrik birikimine maruz kalacaktır.

Metal emiş borusunu metal parçalara dokundurarak biriken statik elektriği boşaltın

Hazne çıkmıyor

Cihazda, güvenli taşımayı sağlamak için bir emniyet mekanizması bulunur Cihaz belirli bir açıdayken hazne çıkarma butonuna basılamaz.

Düz bir zeminde hazne çıkarma butonuna basarak hazneyi yukarı doğru çekiniz ve çıkarınız

Kablo Tam Sarılmıyor

Kablo sargıya herhangi birşey takılmış olabilir.

Cihazınızı düz bir zemine koyunuz ve kablo sargı düğmesine basınız. Kabloyu bir miktar çekip tekrar bırakınız.

TAŞIMA VE NAKLİYE

Cihazın naklini kendi orijinal kutusu ve bölmeleri ile veya cihazın etrafını koruyacak yumuşak bir bezle sararak yapmak gerekir. Yanlış ambalajlama esnasında plastik parçalar kırılabilir, elektrik aksamı zarar görebilir.

DİKKAT :

- Cihazı ve aksesuarlarını, kullanım sırasında darbelerden koruyunuz. Çarpma veya düşürülme sonucunda oluşacak hasarlarda, garanti harici işlem uygulanacaktır.
- Çeyizlik, hediyelik v.b. nedenlerden dolayı satın alınan ve kullanılmayan ürünün garanti başlangıcı Samsung Yetkili Servisi tarafında yapılmaktadır. İlk kullanımına başlayacağınız gün itibariyle bölgenizde bulunan en yakın Yetkili Servisimizde Garanti Belgenizi onaylatınız.
- Garanti belgesini satış tarihinde muhakkak yetkili satıcıya (ürününüzü satın aldığınız kişi) tasdik ettiriniz (Ünvan kaşesi ve satış tarihi).
- Herhangi bir arıza durumunda Samsung Yetkili Servisimize şahsen başvurunuz.
- Malın ayıplı olduğunun anlaşılması durumunda tüketici, 6502 sayılı Tüketicinin Korunması Hakkında Kanunun 11 inci maddesinde yer alan;
 - a- Sözleşmeden dönme,
 - b- Satış bedelinden indirim isteme,
 - c- Ücretsiz onarılmasını isteme,
 - d- Satılanın ayıpsız bir misli ile değiştirilmesini isteme,haklarından birini kullanabilir.
- Tüketici, garantiden doğan haklarının kullanılması ile ilgili olarak çıkabilecek uyuşmazlıklarda yerleşim yerinin bulunduğu veya tüketici işleminin yapıldığı yerdeki Tüketici Hakem Heyetine veya Tüketici Mahkemesine başvurabilir.
- Satıcı tarafından Garanti Belgesinin verilmemesi durumunda, tüketici Gümrük ve Ticaret Bakanlığı Tüketicinin Korunması ve Piyasa Gözetimi Genel Müdürlüğüne başvurabilir

Cihazınızın yasal kullanım ömrü 10 yıldır.

Teknik Özellikler

MODEL NO	Boyutlari (E*B*Y)	Net ağırlık	Maximum güç	Nominal güç	Emiş gücü	Toz hacmi	Siklon Filtre	Boru Tipi
VC07R302MVB/TR	262x450x306	6.3 kg	750 W	700 W	200 W	2.5 lt	Hayır	teleskobik
VC07R302MVP/TR	262x450x306	6.3 kg	750 W	700 W	200 W	2.5 lt	Hayır	teleskobik
VC07R302MVR/TR	262x450x306	6.3 kg	750 W	700 W	200 W	2.5 lt	Hayır	teleskobik

TÜKETİCİNİN SEÇİMLİK HAKLARI

Malın ayıplı olduğunun anlaşılması durumunda tüketici, 6502 sayılı Tüketicinin Korunması Hakkında Kanunun 11 inci maddesinde yer alan;

- a- Sözleşmeden dönme,
- b- Satış bedelinden indirim isteme,
- c- Ücretsiz onarılmasını isteme,
- d- Satılanın ayıpsız bir misli ile değiştirilmesini isteme,

haklarından birini kullanabilir.

Tüketicinin bu haklardan ücretsiz onarım hakkını seçmesi durumunda satıcı; işçilik masrafı, değiştirilen parça bedeli ya da başka herhangi bir ad altında hiçbir ücret talep etmeksizin malın onarımını yapmak veya yaptırmakla yükümlüdür.

Tüketici ücretsiz onarım hakkını üretici veya ithalatçıya karşı da kullanabilir.

Satıcı, üretici ve ithalatçı tüketicinin bu hakkını kullanmasından müteselsilen sorumludur.

Tüketicinin, ücretsiz onarım hakkını kullanması halinde malın;

- Garanti süresi içinde tekrar arızalanması,
- Tamiri için gereken azami sürenin aşılması,
- Tamirinin mümkün olmadığının, yetkili servis istasyonu, satıcı, üretici

veya ithalatçı tarafından bir raporla belirlenmesi durumlarında;

tüketici malın bedel iadesini, ayıp oranında bedel indirimini veya imkân varsa malın ayıpsız misli ile değiştirilmesini satıcıdan talep edebilir.

Satıcı, tüketicinin talebini reddedemez. Bu talebin yerine getirilmemesi durumunda satıcı, üretici ve ithalatçı müteselsilen sorumludur.

Satıcı tarafından Garanti Belgesinin verilmemesi durumunda, tüketici Gümrük ve Ticaret Bakanlığı Tüketicinin Korunması ve Piyasa Gözetimi Genel Müdürlüğüne başvurabilir.

Tüketici, çıkabilecek uyuşmazlıklarda şikayet ve itirazları konusundaki başvuruları yerleşim yerinin bulunduğu veya tüketici işleminin yapıldığı yerdeki Tüketici Hakem Heyetine veya Tüketici Mahkemesine başvurabilir.

“6502 sayılı Tüketicinin Korunması Hakkında Kanun’un 18. maddesine göre tüketici taksitle satın aldığı malı cayma süresi içerisinde ancak olağan bir gözden geçirme şeklinde kullanabilecektir. Satın alınan mal olağan bir gözden geçirme dışında kullanılmış ise tüketici cayma hakkını kullanamayacaktır”

Yetkili servis listesi

İL	ÇORUM	
1	Servis Adı	TANER ELEKTRONİK-AHMET TANER CERİT
	Telefon	(364) 224-6721
	Adres	ULUKAVAK MAHALLESİ TARAKCI 8.SOKAK - NO:18/A / MERKEZ ÇORUM
2	İL	ÇANAKKALE
	Servis Adı	UĞUR ELEKTRONİK - UĞUR TÖLÜMEN
	Telefon	(286) 566-8030
Adres	CAMİİ KEBİR MAH.GAZİ SÜLEYMANPAŞA CAD.NO.46/2 GELİBOLU/ÇANAKKALE	
3	İL	HAYAT
	Servis Adı	ÜN SOĞUTMA-AKİF ÜN
	Telefon	(326) 712-3809
Adres	YEŞİL MAH. ATATÜRK CD.KERVAN SOK.NO:4 HATAY	
4	İL	NEVŞEHİR
	Servis Adı	ÜNAL ELEKTRONİK-MUSTAFA ÜNAL
	Telefon	(384) 212-2075
Adres	GÜZELYURT MAH. ÜRGÜP CAD.NO:37/A NEVŞEHİR	
5	İL	GAZİANTEP
	Servis Adı	ÜNAL ŞENSÖYLER ELEKTRONİK SANAYİ TİCARET LİMİTED ŞİRKETİ (BENCAN ŞUBESİ)
	Telefon	(342) 215-1222
Adres	ŞAHİNTEPE MAHALLESİ 133394 NOLU CAD. NO: 12 BA/0 ŞAHİNBEY/GAZİANTEP	
6	İL	TEKİRDAĞ
	Servis Adı	WEGA ELEKTRONİK SACİT SEN
	Telefon	(282) 653-8281
Adres	CAMIATIK MAH. ÇALISKAN SOKAK NO. 8/A ÇORLU TEKİRDAĞ	
7	İL	UŞAK
	Servis Adı	YAMALI ELEKTRONİK-ALİ YAMALI ESNAF
	Telefon	(533) 514-4845
Adres	FEVZİ ÇAKMAK MAHALLESİ 1.RAY SOK. No:7 A/- UŞAK MERKEZ / UŞAK	
8	İL	BURSA
	Servis Adı	ABC SERVİS HİZMETLERİ LİMİTED ŞİRKETİ
	Telefon	(224) 453-5580
Adres	ODUNLUK MAHALLESİ KÜKRER SK. NO: 4 C/1 / NİLÜFER / BURSA	
9	İL	SAKARYA
	Servis Adı	ADA EKSEN ELEKTRİK ELKTRONİK EV ALETLERİ TEKNİK SERVİS HİZMETLERİ İNŞAAT GIDA TİCARET SANAYİ LİMİTED ŞİRKETİ
	Telefon	(264) 274-2975
Adres	İSTİKLAL MAHALLESİ KARAAĞAÇ BULVARI NO :51/A /ADAPAZARI/SAKARYA	
10	İL	VAN
	Servis Adı	ADNAN MELTEM İZMİR RADYO TV ATOLYESİ
	Telefon	(432) 216-5746
Adres	ŞEREFİYE MAH.DEMİRCİLER SK.CANER İŞ MERKEZİ ALTI NO:30 MERKEZ /VAN	

İL	MARDİN	
11	Servis Adı	AHMET BOĞA
	Telefon	(542) 682-1412
	Adres	Tepebaşı mah. Adnan Menderes cad. no:3/A Kızıltepe/MARDİN
12	İL	ŞANLIURFA
	Servis Adı	AHMET DOĞRUDAĞ-DOĞUŞ ELEKTRONİK
	Telefon	(414) 215-3076
Adres	HAMİDİYE MAH.263.SOK.RÜMEYSA APT ALTI NO:27/A ŞANLIURFA	
13	İL	MERSİN
	Servis Adı	AK GÜVEN SOĞUTMA-ALİ YILDIZ
	Telefon	(324) 328-6260
Adres	BAHÇELİEVLER MH. HÜSEYİN OKAN MERZECİ BLV. NO:476/A MERSİN	
14	İL	EDİRNE
	Servis Adı	ATEŞ ELEKTRONİK - ÖZCAN ATEŞ
	Telefon	(284) 235-2837
Adres	FATİH MAH. İBRAHİM AY CAD. PEMBE KÖŞK APT. NO:1 / EDİRNE	
15	İL	ANKARA
	Servis Adı	AY BEYAZ EŞYA VE ELEKTRONİK İNŞAAT TURİZM TİCARET
	Telefon	(312) 281-0840
Adres	ŞEKER MAHALLESİ 1408 CAD. NO:3/A / ETİMESGUT ANKARA	
16	İL	KİLİS
	Servis Adı	BAK BAK ELEKTRONİK-YUSUF DAĞAÇIKAN ESNAF
	Telefon	(348) 813-4266
Adres	NECMETTİN ERBAKAN MAHALLESİ TURGUT ÖZAL CAD. NO:33/Z1 KİLİS MERKEZ/KİLİS	
17	İL	ANTALYA
	Servis Adı	BAŞARAN TEKNİK SERVİS-MEHMET BAŞARAN
	Telefon	(242) 722-0548
Adres	KÖKEZ MAHALLESİ BURMAHANCI CADDESİ No:104/C ANTALYA	
18	İL	SAMSUN
	Servis Adı	BAYRAK ELEKTRONİK TAMİR BAKIM HİZMETLERİ
	Telefon	(362) 431-6480
Adres	19 MAYIS MAH.AĞABALİ CAD. NO:38 İLKADIM/ SAMSUN	
19	İL	MUĞLA
	Servis Adı	BİRCAN ELEKTRONİK - ABDULLAH BİRCAN
	Telefon	(252) 282-2517
Adres	CUMHURİYET CAD. NO:137 ORTACA/MUĞLA	
20	İL	GİRESUN
	Servis Adı	BİRLEŞİM TEKNİK-YENER ŞAHİN
	Telefon	(454) 505-2829
Adres	HACİSİYAM MAHALLESİ İNÖNÜ CAD. No:77//A MERKEZ /GİRESUN	

21	İL	İĞDIR
	Servis Adı	CAN ELEKTRONİK İLETİŞİM GIDA İNŞAAT NAKLİYAT HİZMET
	Telefon	(476) 227-9639
	Adres	14 KASIM MH. NİHAT POLAT CADDESİ 743. SOKAK NO:D/2 İĞDIR
22	İL	MERSİN
	Servis Adı	CÜCELER SOĞUTMA
	Telefon	(324) 625-7944
Adres	ANIT MAH. 338. SOKAK ÇİLEM APT. ZEMİN KAT NO. 15 TARSUS/MERSİN	
23	İL	İZMİR
	Servis Adı	DEREN TEKNİK ESNAF
	Telefon	(232) 616-1600
Adres	ESATPAŞA MAHALLESİ 2.İSTASYONALTI GEÇİDİ SK. NO:14/5 MENEMEN-İZMİR	
24	İL	İZMİR
	Servis Adı	DİZAYN ELEKTRONİK-KEMAL ŞEN Esnaf
	Telefon	(232) 856-6770
Adres	ERTUĞRUL MH. MİTHATPAŞA CD. 3028 SK. NO:6/7 - / TORBALI/İZMİR	
25	İL	ANKARA
	Servis Adı	DOĞA TEKNİK -İSMAİL SAVAŞ EVİRGEN
	Telefon	(312) 434-3642
Adres	BAHÇELİEVLER MAHALLESİ 281. CADDE No:94 B/-GÖLBAŞI/ANKARA	
26	İL	MALATYA
	Servis Adı	EKREM MANDAL-GÜVEN TEKNİK
	Telefon	(422) 324-2145
Adres	Kernek Mah. Remzi Yüksek Sok. Furkan 2 A BATTALGAZİ/MALATYA	
27	İL	ADANA
	Servis Adı	EMİN ELEKTRONİK SANAYİ VE TİCARET LİMİTED ŞİRKETİ
	Telefon	(322) 458-9292
Adres	MİTATPAŞA MAH.MÜCAHİTLER CAD.ÖZLEM APT. A BLOK NO:51/D / SEYHAN/ADANA	
28	İL	ERZURUM
	Servis Adı	EMİR ELEKTRONİK-SECATTİN AYLANÇ
	Telefon	(442) 237-3701
Adres	GEZ MAH. ÇAYKARA CAD. NO:44/14 ERZURUM	
29	İL	KAYSERİ
	Servis Adı	EMRAH ÖZDEMİR EYLÜL ELEKTRONİK
	Telefon	(352) 235-3538
Adres	KILICARSLAN MAH. KIZILIRMAK CAD. NO:27/A / MELİKGAZİ/KAYSERİ	
30	İL	OSMANİYE
	Servis Adı	EM-TA TEKNİK-EMRAH KORUYUCU
	Telefon	(328) 812-5766
Adres	7 OCAK MAH. D. AHMET ALKAN CAD. NO:132/C. / MERKEZ/OSMANİYE	

31	İL	ANTALYA
	Servis Adı	ENVER TÜRKÜT - TÜRKÜT TEKNİK
	Telefon	(242) 344-2333
Adres	GÜVENLİK MAHALLESİ 267. SOKAK No:16 A/A MURATPAŞA /ANTALYA	
32	İL	ÇANAKKALE
	Servis Adı	ERCAN KARAKAŞ
	Telefon	(286) 316-4827
Adres	HAMDİBEY MAH. İSTİKLAL CAD. NO:198/A BIGA/ÇANAKKALE	
33	İL	ELAZIĞ
	Servis Adı	FATİH TÜRK - HAZAR SOĞUTMA
	Telefon	(424) 218-6621
Adres	ÇARŞI MAHALLESİ ŞAİR HACI HAYRİ CAD. No:141/1 MERKEZ /ELAZIĞ	
34	İL	İSTANBUL
	Servis Adı	GARANTİ SERVİS DAYANIKLI TÜKETİM MALLARI PAZARLAMA
	Telefon	(212) 625-0625
Adres	ALİBEYKÖY GÜZELTEPE MAHALLESİ AVCI SOKAK NO.8/B EYÜP/İSTANBUL	
35	İL	ADANA
	Servis Adı	GÖK TEKNİK - MUSTAFA GÖK ESNAF
	Telefon	(322) 323-2323
Adres	YAVUZLAR MAH.KIŞLA CAD.NO:285/A YÜREĞİR/ADANA	
36	İL	BALIKESİR
	Servis Adı	GÖKSEL SARFAKLAR
	Telefon	(266) 244-7072
Adres	HACI İLBEY MAH. ANAFARTALAR CAD. NO:80/A POSTAKODU:10100 ALTIEYLÜL/BALIKESİR	
37	İL	DIYARBAKIR
	Servis Adı	Hakan GÜZEL - ÖZKA ELEKTRONİK
	Telefon	(412) 415-2111
Adres	ALTIÖK MAHALLESİ, İSMAİL BEŞİKÇİ CADDESİ, JİYAN 3 APARTMANI ALTI 87/B / BİSMİL/DIYARBAKIR	
38	İL	ADIYAMAN
	Servis Adı	KAR SOĞUTMA-ENDER KARCIOĞLU Esnaf
	Telefon	(546) 496-1817
Adres	TURGUT REİS MAHALLESİ 118 SOK. No:8 A/A MERKEZ /ADIYAMAN	
39	İL	BARTIN
	Servis Adı	KIVANÇ BİLGİSAYAR ELEKTRONİK TURİZM İNŞAAT İMALAT İTHALAT İHRACAT SANAYİ VE TİCARET LİMİTED ŞİRKETİ
	Telefon	(378) 227-7199
Adres	KEMERKÖPRÜ MAHALLESİ 246. SOKAK YILMAZ APARTMANI NO:30/1 / BARTIN	
40	İL	RİZE
	Servis Adı	KUTUP DAYANIKLI TÜKETİM MAMULLERİ SERVİS VE TEKNİK HİZMETLERİ TİCARET LTD. ŞTİ.
	Telefon	(464) 223-6969
Adres	CAMIÖNÜ MAHALLESİ CUMHURİYET CAD.NO:33 A MERKEZ/RİZE	

41	İL	İSTANBUL
	Servis Adı	MAKSA ELEKTRONİK OTOMOTİV İNŞAAT VE MEDİKAL CİHAZLAR TİCARET VE SANAYİ LİMİTED ŞİRKETİ KÜÇÜKÇEKMECE
	Telefon	(212) 698-8802
	Adres	HALKALI MERKEZ MAH. FİLİZ SK. NO:21 A/2 KÜÇÜKÇEKMECE/İSTANBUL
42	İL	DENİZLİ
	Servis Adı	MAVİAY MÜHENDİSLİK MAKİNE İNŞAAT ELEKTRONİK SANAYİ VE TİCARET LİMİTED ŞİRKETİ
	Telefon	(258) 262-0009
	Adres	Merkezefendi Mahallesi 29 Ekim Bulvarı No:37/A Maviy İş Merkezi Merkezefendi/DENİZLİ
43	İL	KONYA
	Servis Adı	MEHMET AKDEMİR SAHİS
	Telefon	(332) 236-0607
	Adres	CaddeSokak:ŞEHİT AHMET DEĞERLİ SK. LEVENT KapiNo:58 DaireNo:B MahalleSemt:MUSALLA BAĞLARI MAH/SELÇUKLU/KONYA
44	İL	DIYARBAKIR
	Servis Adı	MEHMET ALKAYA HİZMET ELEKTRONİK TEKNİK SERVİSİ KAYAPINAR ŞUBESİ
	Telefon	(412) 257-5172
	Adres	MEDYA MAHALLESİ 153.SOKAK SEÇKİN SİTESİ ALTI 5/A /41 /KAYAPINA/DIYARBAKIR
45	İL	KAHRAMANMARAŞ
	Servis Adı	MEHMET BEYAZAY-BEYAZAY TEKNİK
	Telefon	(344) 223-9687
	Adres	İSMETPAŞA MAH.YENİ CAMİ SOK.FERAH APT.NO:4 /KAHRAMANMARAŞ
46	İL	AFYONKARAHİSAR
	Servis Adı	MURAT DAMAR - DAMAR ELEKTRONİK
	Telefon	(272) 212-4827
	Adres	CUMHURİYET MAH.YEŞİL YOL . MERCAN APT.NO:13/AFYONKARAHİSAR
47	İL	AYDIN
	Servis Adı	MURAT SOĞUTMA
	Telefon	(256) 512-7774
	Adres	YENİCAMİ MAHALLESİ SEKİLER CADDESİ NO:33/A SÖKE/AYDIN
48	İL	MUĞLA
	Servis Adı	MUZAFFER YEREKER - SAMSUNG YETKİLİ SERVİSİ
	Telefon	(252) 614-3931
	Adres	TUZLA MAHALLESİ CELAL BAYAR CADDESİ NO:7/1 FETHİYE/MUĞLA
49	İL	AYDIN
	Servis Adı	NAİLE KABASAKAL
	Telefon	(256) 313-6266
	Adres	ALTINTAŞ MAHALLESİ FEVZİ ÇAKMAK CADDESİ NO:22/A NAZİLLİ/AYDIN
50	İL	KAHRAMANMARAŞ
	Servis Adı	NEDİM ÇİÇEK
	Telefon	(344) 212-2871
	Adres	ŞEHYADİL MAH. KARAKOL KARŞISI NO:53/A / MERKEZ/KAHRAMANMARAŞ

Belirtilen Servis Merkezleri iletişim bilgileri 02.06.2017 tarihinde güncellenmiştir ve bu tarihten sonra değişiklik gösterebilir. Bilgilere istinaden, bölgenizdeki servis merkezlerimize ulaşamadığınız durumlarda 444 77 11 numaralı Çağrı Merkezimizden size en yakın Servis Merkezimizi öğrenebilirsiniz.

51	İL	ANKARA
	Servis Adı	ÖZBEK BEYAZ EŞYA ELEKTRİK ELEKTRONİK İKLİMLENDİRME OTOMOTİV TELEKOMÜNİKASYON GIDA SANAYİ VE TİCARET LİMİTED ŞİRKETİ
	Telefon	(312) 328-4433
	Adres	MERKEZ MAHALLESİ KARACA CAD. NO:5/B / PURSAKLAR/ANKARA
52	İL	EZRİNCAN
	Servis Adı	ÖZTÜRK ELEKTRONİK-İBRAHİM ÖZTÜRK
	Telefon	(446) 212-1177
	Adres	İNÖNÜ MAHALLESİ 23. SOKAK NO:25/Z1 / ERZİNCAN MERKEZ/ERZİNCAN
53	İL	MERSİN
	Servis Adı	PINAR ELEKTRONİK
	Telefon	(324) 336-8298
	Adres	MAHMUDIYE MAH.108 SOK.NO:32/B MERSİN
54	İL	BATMAN
	Servis Adı	PLATİN ELEKTRONİK-KARAMAN PLATİN
	Telefon	(488) 214-1365
	Adres	MEYDAN MAH. GÜLİSTAN CAD NO:53/BATMAN
55	İL	İZMİR
	Servis Adı	REİS TEKNİK-AŞKIN GÜRCAN
	Telefon	(232) 878-3939
	Adres	8 EYLÜL MAH. İZMİR CAD. NO:80/A - / KEMALPAŞA/İZMİR
56	İL	MANİSA
	Servis Adı	SALİHLİ TEKNİK-TİMUR ACAR Esnaf
	Telefon	(554) 215-4699
	Adres	CUMHURİYET MH. ESKİ MANİSA YOLU NO: 87 TURGUTLU/MANİSA
57	İL	ANKARA
	Servis Adı	SİMGE ELEKTRONİK-YAŞAR ALAR
	Telefon	(312) 325-1876
	Adres	ETLİK MAHALLESİ ETLİK CADDESİ NO:205 A/KEÇİÖREN/ANKARA
58	İL	MUĞLA
	Servis Adı	YAŞAR AVCI -KANAL ELEKTRONİK
	Telefon	(252) 512-2564
	Adres	HOCABEDRETTİN MAH. TABAKHANE CAD. NO:4/A MİLAŞ/MUĞLA
59	İL	ANTALYA
	Servis Adı	YILDIRIM ELEKTRONİK TİCARET VE SANAYİ LİMİTED ŞİRKETİ-MURATPAŞA ŞUBESİ
	Telefon	(242) 241-0062
	Adres	TAHİL PAZARI MAHALLESİ ADNAN MENDERES BULVARI ŞÜKRÜ BOYACI APT NO:23/A / MURATPAŞA/ANTALYA
60	İL	ORDU
	Servis Adı	YUSUF TEMEL SAHİS
	Telefon	(452) 222-2100
	Adres	Subaşı Mah. 477 Sok. No:17/A Altınordu/ORDU
61	İL	ANKARA
	Servis Adı	SİSTEM GRUP ELEKTRONİK TİCARET VE TAAHHÜT LTD. ŞTİ.
	Telefon	(312) 212-0143
	Adres	ETİ MAH.GAZİ MUSTAFA KEMAL BULVARI NO.104/A ÇANKAYA/ANKARA
62	İL	TRABZON
	Servis Adı	STAR ELEKTRONİK SERVİS HİZMETLERİ-MEHMET YILMAZ
	Telefon	(462) 321-6224
	Adres	İNÖNÜ MAH. YAVUZ SELİM BULVARI YAVUZ SELİM APARTMANI NO.164/A / ORTAHİSAR/TRABZON
63	İL	SİVAS
	Servis Adı	SVS ÜSTÜN TEKNİK SANAYİ VE TİCARET LİMİTED ŞİRKETİ
	Telefon	(346) 225-5811
	Adres	ECE MAH. HALILRIFAT PAŞA CAD. ELİF APT. No:28 /A MERKEZ/SİVAS



SAMSUNG

ÜRETİCİ FİRMA
SAMSUNG ELECTRONICS CO., LTD.
(Maetan-dong) 129, Samsung-ro,
Yeongtong-gu, Suwon-si Gyeonggi-do,
Korea, 443-742
TEL: +82 2 2255 0114
FAKS: +82 2 2255 0117

CE LVD : Tuv Rheinland Türkiye

EMC : Esim Test Hizmetleri

“AEEE Yönetmeliğine Uygundur.”

İthalatçı Firma

SAMSUNG

Samsung Electronics İstanbul Pazarlama ve Ticaret LTD.STİ
Defterdar Mah. Otakçılar Cad. Sinpaş Flatofis Apt.
No: 78/46 Eyüpsultan-İstanbul
Tel: 0212 467 06 00 Fax:0212 437 85 28
E-Mail:hizmet@partner.samsung.com

Ürünün kullanım ömrü: 10 yıldır.

Samsung ürünleri hakkında soru veya yorumunuz varsa Lütfen
SAMSUNG müşteri hizmetleri merkezine başvurun.

Ülke	Müşteri Hizmetleri Merkezi	Web Sitesi
TURKEY	444 77 11	www.samsung.com/tr/support

Bu ürün RoHS uyumludur

